



rollcom

**ELEKTRO-
BEDIENUNG**

BEDIENUNGS- UND WARTUNGSANLEITUNG FÜR ROLLADEN MIT ELEKTROBEDIENUNG EMPFEHLUNG FÜR EIN LANGES ROLLADENLEBEN

WICHTIG

Bitte lesen Sie diese Anleitung aufmerksam durch und beachten Sie vor allem die Sicherheitshinweise. Fehlende oder unzureichende Kenntnisse der Bedienungs- und Wartungsanleitung führen zum Verlust aller Haftungsansprüche gegen uns. Bewahren Sie dieses Dokument gut auf, es enthält auch Hinweise zur Wartung und Instandsetzung.

Dieser Rollladen wurde Ihnen von Fachleuten des Rollladen- und Sonnenschutztechniker-Handwerks geliefert und eingebaut. Reparaturen und Demontage dürfen nur durch dafür ausgebildetes Fachpersonal erfolgen. Nehmen Sie selbst keine Veränderung am Produkt vor. Eine sichere Handhabung ist dann nicht mehr gewährleistet.

Dargestellte Abbildungen sind exemplarisch. Die Anleitung ist auch für andere Arten von Rollläden gültig.

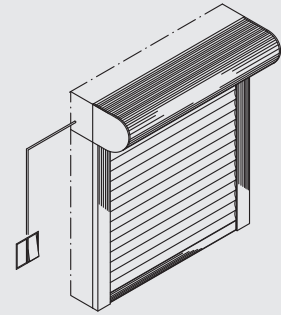
Großer FAQ-Bereich auf unserer Internetseite www.rollcom.de

BETÄTIGUNG MIT DREH- ODER TASTSCHALTER

Durch Drücken und Halten der entsprechenden Taste (AUF oder AB) oder Drehen und Halten des Schaltknobels (LINKS oder RECHTS) bewegt sich der Rollladen in die gewählte Richtung.

ACHTUNG!

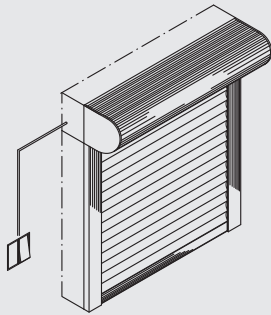
Durch Loslassen der Taste oder des Knobels stoppt der Rollladen.



Problemlos öffnen und schließen mit Motor

BETÄTIGUNG DURCH RASTSCHALTER

Problemlos öffnen und schließen mit Motor



Durch Drücken der entsprechenden Taste (AUF oder AB) bewegt sich der Rollladen in die gewählte Richtung, bis in die eingestellte Einstellung.

ACHTUNG!

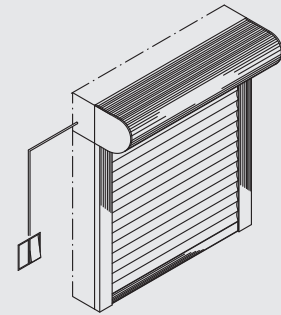
Durch Drücken der Stop-Taste oder der Wippe für Gegenrichtung (je nach Schalterausführung) stoppt der Rollladen.

AUTOMATISCHE ROLLÄDEN

Automatik

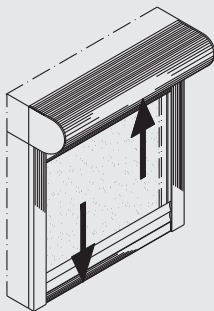
Ist vor dem einzigen Zugang zu Ihrem Balkon oder Ihrer Terrasse ein Rollladen montiert, der an eine Automatik angeschlossen ist, dann können Sie ausgesperrt werden.

Um ein Aussperren zu verhindern schalten Sie bei der Benutzung des Balkons oder der Terrasse die Automatik ab.



ROLLADENBEDIENUNG BEI STURM

Was tun, wenn Sturm den Rollladen traktiert

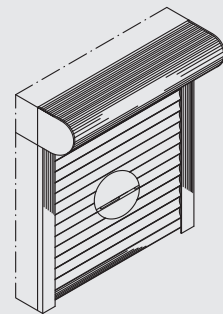


Geschlossene Rollläden können bei geöffnetem Fenster nicht jeder Windlast widerstehen.

Schließen Sie deshalb bei stärkerem Wind Ihre Fenster. Sorgen Sie dafür, dass auch in Ihrer Abwesenheit kein Durchzug entstehen kann.

ROLLADEN ALS SONNENSCHUTZ

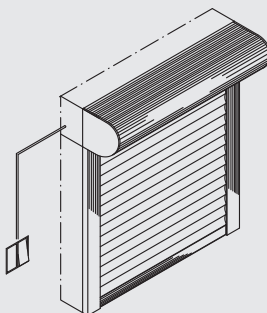
Was tun, wenn Hitze den Rollladen traktiert



Rollläden dürfen nicht vollständig geschlossen werden. Durch den dann auftretenden Hitzestau hinter dem Rollladen können die Rollläden ausbauchen.

ROLLADENBEDIENUNG BEI KÄLTE

Was tun, wenn Kälte den Rollladen traktiert



Bei Frost kann der Rollladen anfrieren.

Vermeiden Sie eine gewaltsame Betätigung und verzichten Sie dann auf ein Öffnen oder Schließen.

Nach dem Abtauen ist eine Bedienung wieder möglich.


VORGEHEN IM WINTER

Was tun, wenn Kälte den Rollladen traktiert

Bei automatischen Steuerungen Automatik abschalten, wenn ein Anfrieren droht.

AUSNAHME:

Rollladenantriebe, die mit einem Überlastungsschutz bzw. einer Hinderniserkennung ausgestattet sind.

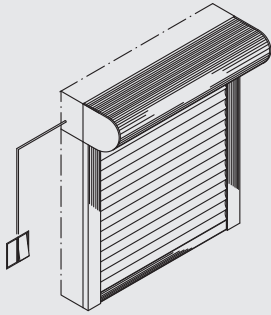
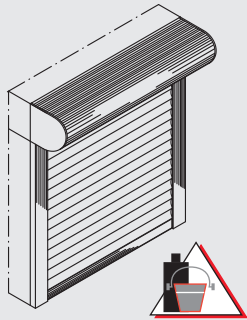
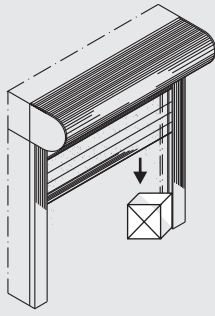
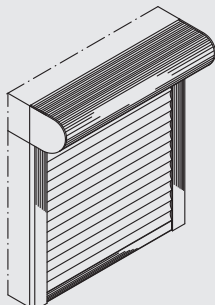

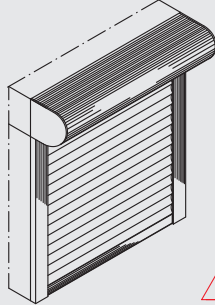

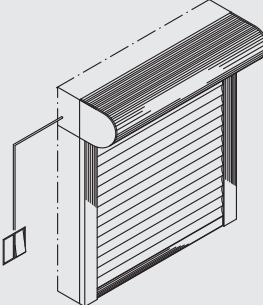




rollcom

**ELEKTRO-
BEDIENUNG**

BEDIENUNGS- UND WARTUNGSANLEITUNG FÜR ROLLADEN MIT ELEKTROBEDIENUNG EMPFEHLUNG FÜR EIN LANGES ROLLADENLEBEN

<p>Besonders wichtig</p>	<p>KINDER VON BEDIENELEMENT FERNHALTEN</p>  <p>Lassen Sie Kinder nicht mit den Bedienelementen wie z. B. Funk-Handsender oder Schalter des Rollladens spielen.</p> <p>Funk-Handsender sind von Kindern fernzuhalten.</p>	<p>PFLEGE</p>  <p>Um eine lange Lebensdauer zu gewährleisten, empfehlen wir Ihnen, die Oberfläche des Rollladens regelmäßig von anhaftendem Schmutz zu reinigen.</p> <p>Entfernen Sie dabei Schmutz oder Gegenstände in den Führungsschienen.</p> <p>Zur Reinigung der Oberfläche verwenden Sie handelsübliche Reiniger für Kunststoffoberflächen.</p>	<p>Rollladen pflegen, ganz einfach</p>
<p>Achtung</p>	<p>VERFAHRBEREICH / FALSCHBEDIENUNG</p>  <p>Der Ablauf des Rollladens darf nicht behindert werden.</p> <p>Achten Sie deshalb darauf, dass keine Hindernisse im Laufbereich des Rollladens vorhanden sind.</p> <p>Schieben Sie den Rollladen nie hoch, dies könnte Funktionsstörungen hervorrufen.</p>	<p>WARTUNG UND SERVICE</p>  <p>WICHTIG: Die Revisionsöffnung (Rollladendeckel) muss immer frei zugänglich sein. Nicht über-tapezieren oder überputzen.</p> <p>Das Gehäuse, den Behang, den Motor und die Schienen niemals schmieren!</p> 	<p>Rolladen-Wartung und Service</p>
<p>Rolladen-Wartung und Service</p>	<p>WARTUNG UND SERVICE</p>  <p>Untersuchen Sie den Rollladen und die Bedienelemente regelmäßig auf Anzeichen von Verschleiß oder Beschädigung.</p> <p>Inspektion oder Wartung von elektrischen Teilen muss von Fachbetrieben durchgeführt werden.</p> <p>Weitere Wartungsarbeiten, wie z. B. Einstellung der Endlagen, können nur von dafür ausgebildeten Fachleuten vorgenommen werden.</p>  <p>Rollladen nicht benutzen, wenn Reparatur erforderlich ist.</p>	<p>WARTUNG UND SERVICE</p>  <p>Ist der Rollladen außerhalb des Blickfeldes bedienbar, so muss der Anwender geeignete Maßnahmen ergreifen, um eine Bewegung des Rollladens bei Wartungsarbeiten in unmittelbarer Nähe, z. B. Fenster oder Wandreinigung zu verhindern.</p> <p>Geeignete Maßnahme: z. B. Automatik abschalten</p>	<p>Rolladen-Wartung und Service</p>
<p>Ihr rollcom Fachbetrieb</p>		<p>CE</p> <p>Schlötterer rollcom.de GmbH & Co. KG Industriestraße 10 72411 Bodelshausen Deutschland</p> <p>Konformitätserklärung 2006</p> <p>Norm: DIN EN 13659 Abschlüsse: Verwendung nur im Außenbereich Windklassifizierung: Siehe separate Tabelle</p>	

Nachdruck, auch auszugsweise untersagt.